The background features a blue gradient with a diagonal line. On the left, a boy with spiky hair and a backpack is shown. On the right, a girl with pigtails and a backpack is shown. A large pencil is positioned on the right side. The text is centered in white, bold, uppercase letters.


**PREZENTACJA PRZEDSTAWIA  
PRACĘ UCZNIÓW,  
KTÓRZY PRZYSTĄPILI DO  
KONKURSÓW W RAMACH  
WYJĄTKOWEGO DNIA DZIECKA**


**1 CZERWCA 2020R.**























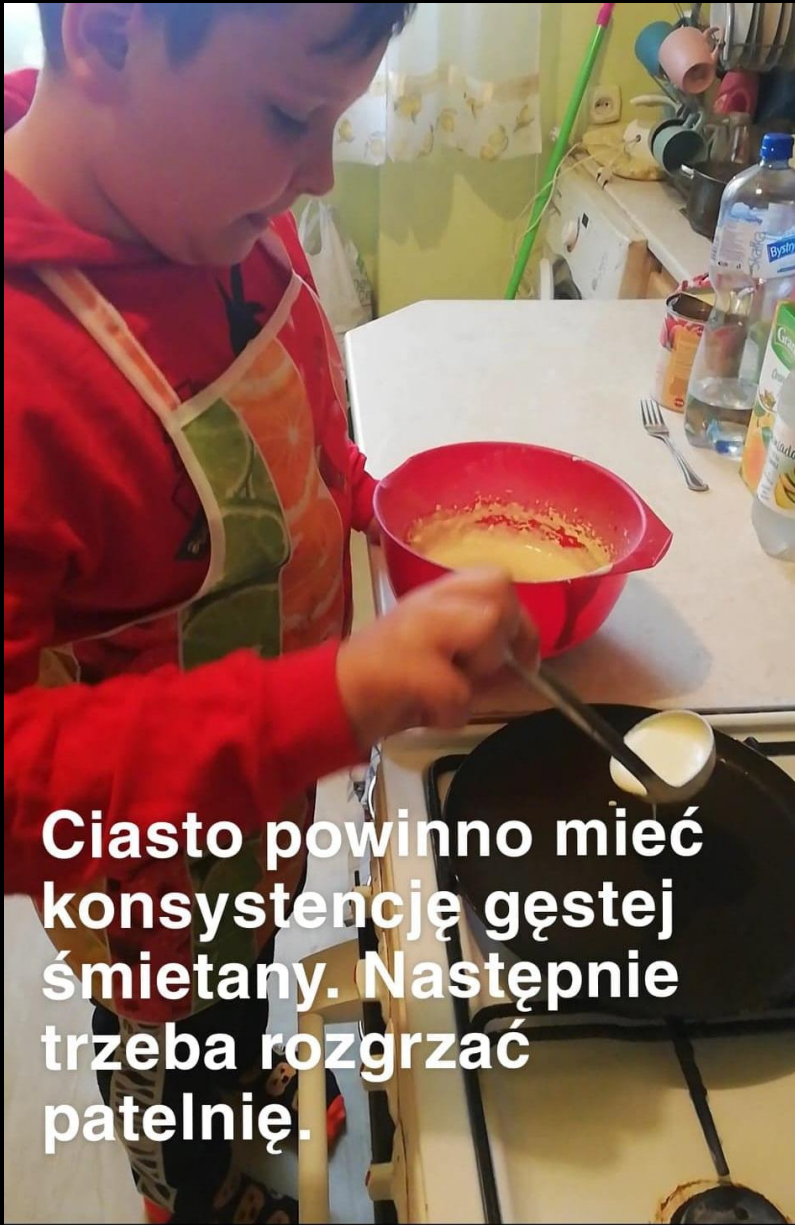
# Gotowanie pancakes

## Składniki:

- 1 jajko
- Szklanka mąki
- 3/4 szklanki mleka
- 1 i pół łyżeczki proszku do pieczenia
- 40g rozpuszczonego masła



**Następnie  
mieszamy  
mikserem**



**Ciasto powinno mieć konsystencję gęstej śmietany. Następnie trzeba rozgrzać patelnię.**



**Ciasto nakładamy na patelnię**

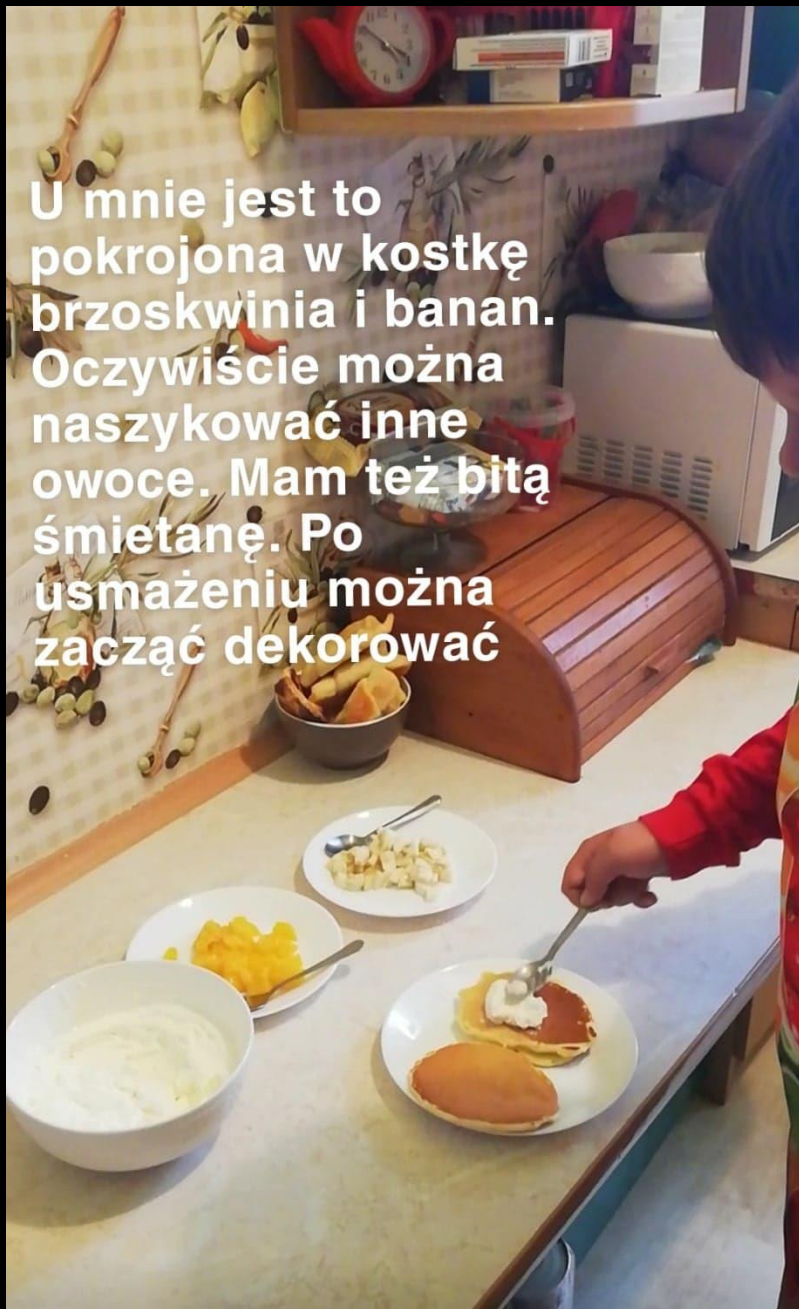


**Jeśli ktoś ma problem z przewróceniem ciasta albo podpaleniem kuchenki, powinien poprosić o pomoc kogoś dorosłego**

Po około minucie  
przewracamy ciasto.  
W wolnej chwili można  
naszykować składniki  
na udekorowanie  
pancakes



U mnie jest to  
pokrojona w kostkę  
brzoskwinia i banan.  
Oczywiście można  
naszykować inne  
owoce. Mam też bitą  
śmietanę. Po  
usmażeniu można  
zacząć dekorować



Gotowe  
Smacznego!











*Sprzecznym się*  
*a potem mocno*  
GONIMY MARZENI  
*Raa*  
*ny się z tego*  
*ka się ka*  
*ny R*






















Link do filmu z eksperymentem Wojtka:

<https://youtu.be/Nn2UaV5sr-8>

Link do filmu z eksperymentem Pawła:

[https://youtu.be/eV3jZ5\\_jWew](https://youtu.be/eV3jZ5_jWew)

Link do prezentacji Wiktorii na konkurs kulinarny:

[https://docs.google.com/presentation/d/1AIE9pN04iyw7\\_vJafyJA9RUQK2yIsNxM0befpN8NVts/edit?usp=sharing](https://docs.google.com/presentation/d/1AIE9pN04iyw7_vJafyJA9RUQK2yIsNxM0befpN8NVts/edit?usp=sharing)

## Taniec Wiktorii



Piosenka Łukasza:

# ŁUKASZ KACZMARCZYK PREZENTUJE

